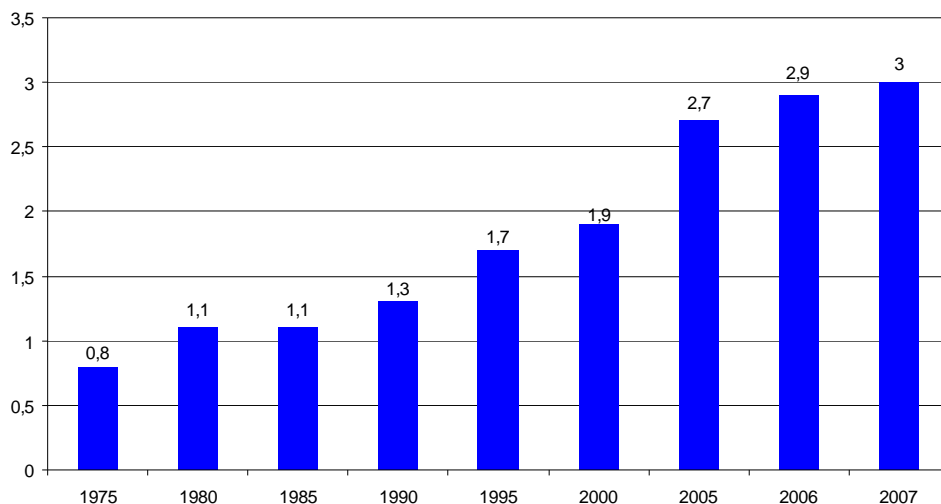


## Education at a Glance 2009

### Internationalisering af de videregående uddannelser

I løbet af de sidste 30 år er antallet af internationale studerende næsten firedoblet, fra 800.000 internationale studerende i 1975 til 3 millioner udvekslingsstuderende i 2007. Udviklingen er illustreret i nedenstående figur 1:

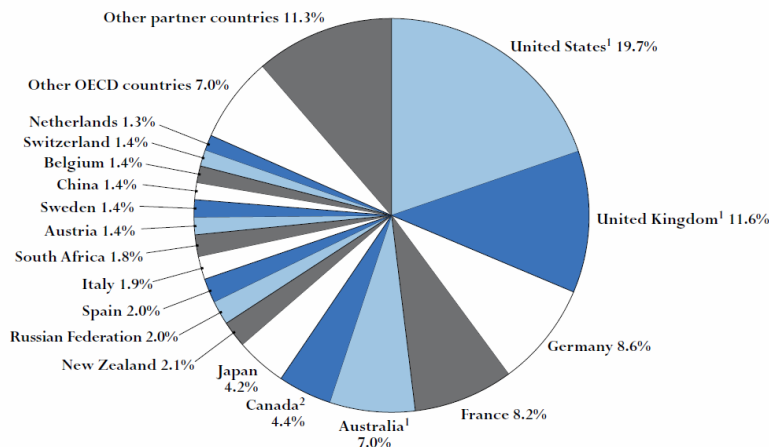
Figur 1: Antal internationale studerende i verden (mio.)



Kilde: OECD, Education at a Glance 2009, boks C2.1.

En stor del af de internationale studerende vælger at tage til et engelsksproget land. USA modtog i 2007 hele 20 procent af verdens samtlige internationale studerende, hvilket dog er et fald i forhold til 2000, hvor USA modtog 25 procent af samtlige internationale studerende. De mest populære studielande (her kun OECD og partnerlande) for studerende fremgår af nedenstående figur 2:

Figur 2: OECD-destinationslande for udvekslingsstuderende fra hele verden



Kilde: OECD, Education at a Glance 2009, Figur C2.2

8. september 2009

#### Universitets- og Bygningsstyrelsen

Bredgade 43  
1260 København K  
Telefon 3395 1200  
Telefax 3395 1300  
E-post ubst@ubst.dk  
Netsted www.ubst.dk  
CVR-nr. 2090 5808

Sagsbehandler

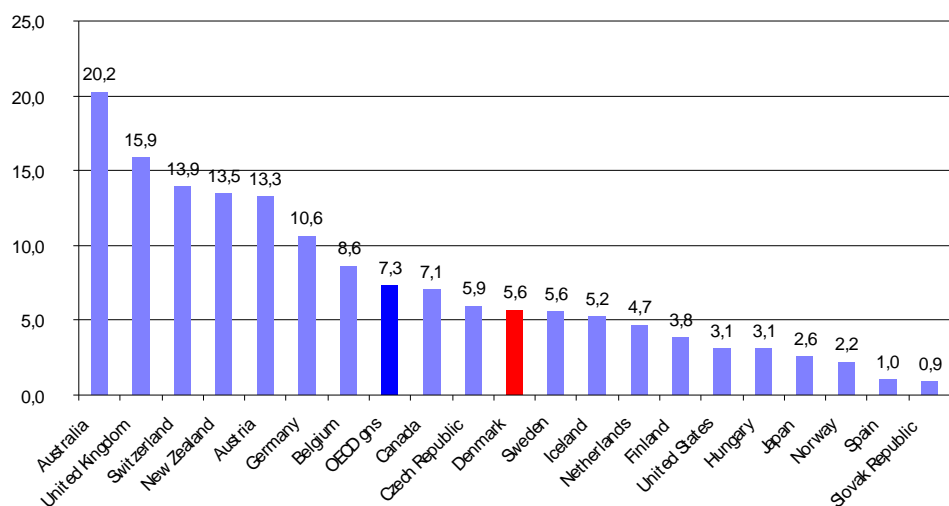
Torsten Asmund Sørensen  
Telefon 3392 7992  
Telefax 3395 1300  
E-post toso@ubst.dk

Sagsnr. 09-069325  
Dok nr. 1022340  
Side 1/2

I 2007 modtog de fire største lande; USA (20 procent), UK (12 procent), Tyskland (9 procent) og Frankrig (8 procent) tilsammen halvdelen af de internationale studerende. Danmark modtog i 2007 0,7 pct. af alle verdens internationale studenter. Dette er den samme andel som i år 2000. Ser man kun på OECD-landene modtager Danmark i 2007 1,2 procent af alle de internationale studerende fra OECD-landene. Dette er 0,1 procentpoint højere end i 2006.

Andelen af internationale studerende kan også sættes i forhold til det enkelte lands samlede antal studerende. Nedenstående figur 3 viser, hvor stor en andel de internationale studerende udgør i de enkelte lande.

**Figur 3: Internationale studerendes (fra OECD-lande) procentandel på mellemlang og lange videregående uddannelser**



Kilde: OECD, Education at a Glance 2009, Tabel C2.1

Bemærk: Internationale studerende er i denne opgørelse defineret som studerende, der er rejst til det givne land med det formål at studere. Opgørelsen er dermed ikke baseret på de studerendes statsborgerskab.

Hver femte studerende på en mellemlang eller lang videregående uddannelse i Australien er en international studerende. I modsætning hertil er andelen af internationale studerende på de mellemlange og lange videregående uddannelser i USA forholdsvis lavt med blot 3,1 procent. Det er dog i den forbindelse vigtigt at være opmærksom på, at andelen af udenlandske ph.d.-studerende (som ikke er medtaget i disse tal) er væsentlig højere i USA. Samtidig er den lave andel internationale studerende i USA naturligvis et udtryk for, at USA har en meget stor uddannelsessektor med et højt absolut antal amerikanske studerende.

Internationale studerende fra OECD-lande udgør i 2007 5,6 procent af samtlige studerende i Danmark, hvilket er under OECD-gennemsnittet på 7,3 procent, men dog relativt pænt, når man sammenligner med de andre nordiske lande. Danmark er placeret på linje med Sverige – med en højere andel end både Island, Finland og Norge. Andelen af internationale studerende i Danmark begrænses naturligvis af, at Danmark ikke er del af et stort sprogfællesskab som eksempelvis de engelsktalende lande. OECD konstaterer dog i sin opgørelse, at Danmark har mange engelsksprogede uddannelsesstilbud, hvilket formentlig er med til at trække mange internationale studerende til Danmark.